

VFM-WA6X4V2 Bras mural pour écran plat 600×400

1 EU SAP: 4686956 US SAP: 13293570

visionaudiovisual.com/vfm-wa6x4v2

Support mural à deux articulations pour écrans plats d'une
taille comprise entre 42 et 70 pouces


Acier laminé robuste de 2,5 mm d'épaisseur

Extension 55-356 mm (2,2-14,0 po)

****NOUVEAU ! Remplace le VFM-WA6X4. Dès Août 2018****

La gamme Vision de supports de montage à bras mural pour écrans plats allie robustesse et flexibilité. Le support VFM-WA6X4 est compatible avec tous les écrans plats à cristaux liquides ou DEL équipés de trous de montage arrière écartés de 600 x 400 mm ou moins.

VISION



Jusqu'à 70 po (178 cm)

Comme les écrans les plus grands présentent généralement des points de montage écartés de 600 x 400 mm ou moins, le WA6X4 est compatible avec la plupart d'entre eux. Remarque : si votre écran est plus grand mais dispose des points de montage adéquats et pèse moins que la CMU, vous pouvez le monter sur ce support en toute sécurité.

Charge maximale d'utilisation

La conception mécanique renforcée offre une « charge maximale d'utilisation » de 30 kg (66,1 lb).

Rotation

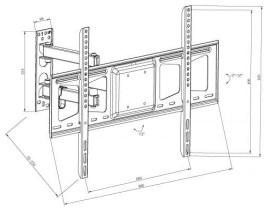
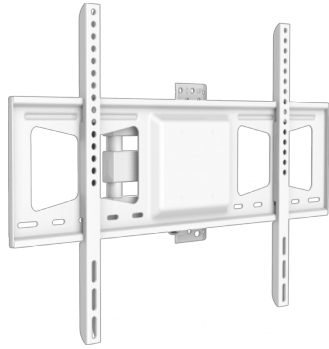
La plaque murale n'a pas été fixée parfaitement d'aplomb ? Aucun problème ! Grâce à la marge de rotation de 6°, vous pouvez facilement mettre l'écran à niveau après qu'il a été fixé.

Inclinaison et pivotement

Inclinaison de -2° à +12°, pivotement de 90°. Utilisez ce support pour fixer un écran en hauteur dans un coin d'une salle d'attente ou en installer plusieurs à la ronde dans un bureau ou une salle de réunion.

VESA

Le système VESA normalise la distance séparant les trous de montage situés à l'arrière des écrans plats. Les trous écartés de 600 x 400 mm, appelés VESA 600x400, sont compatibles avec ce support. Ce support convient également à toutes les tailles VESA inférieures.



CAD

CAD

ZIP 175.65 KB

<files.visionaudiovisual.com/products/VFM-WA6X4V2/cad/VFM-WA6X4V2.zip>

IMAGE

Product Images

ZIP 1.30 MB

<files.visionaudiovisual.com/products/VFM-WA6X4V2/images/VFM-WA6X4V2.zip>

SPECIFICATIONS

DIMENSIONS DU PRODUIT

voir image

DIMENSIONS BRUTES

689 x 240 x 50 mm / 27,1 x 9,4 x 2,0 po (longueur x largeur x hauteur)

POIDS DU PRODUIT

4,2 kg / 9,2 lb

POIDS BRUT

7,3 kg (16,1 lb)

CHARGE MAXIMALE D'UTILISATION

30 kg / 66,1 lb

MATÉRIAU DE CONSTRUCTION PLAQUE MURALE

Acier laminé à froid épaisseur 2,5 mm

MATÉRIAU DE CONSTRUCTION BRAS DE MONTAGE DE L'ÉCRAN

Acier laminé à froid épaisseur 1,8 mm

COULEUR

Blanc

DIMENSIONS VESA COMPATIBLES

600 x 400 mm 400 x 400 mm 400 x 200 mm 300 x 300 mm 200 x 200 mm 200 x 100 mm

ACCESSOIRES INCLUS

4 vis M4 de 20 mm 4 vis M5 de 20 mm 4 vis M6 de 25 mm 4 vis M8 de 25 mm

GARANTIE

Garantie retour atelier à vie

CONFORMITÉ

REACH

RÉFÉRENCE DE COMMANDE

VFM-WA6X4V2 [SAP: 4686956]